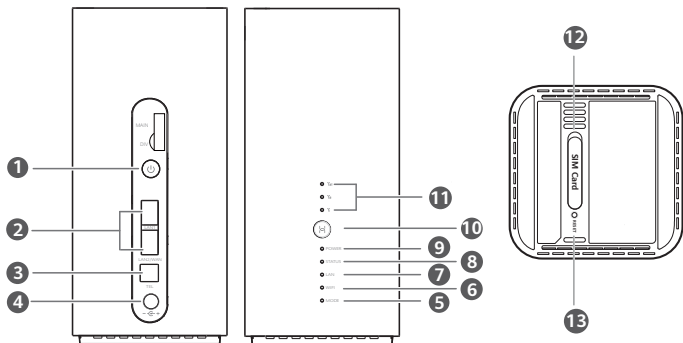


# Pika-aloitusopas



31500CJY\_01

# Tuotteen yleiskuvaus



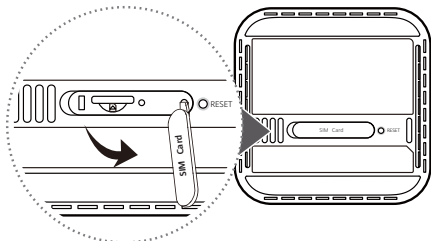
1	Virtapainike	2	LAN/WAN-portti
3	Lankapuhelimen portti	4	Virran tulo
5	TILA-merkkivalo	6	Wi-Fi®-merkkivalo
7	LAN-merkkivalo	8	Verkon tilan merkkivalo
9	Virran merkkivalo	10	Hi/WPS-painike
11	Signaalin merkkivalot	12	SIM-korttipaikka
13	Palautuspainike		

# Määrittys

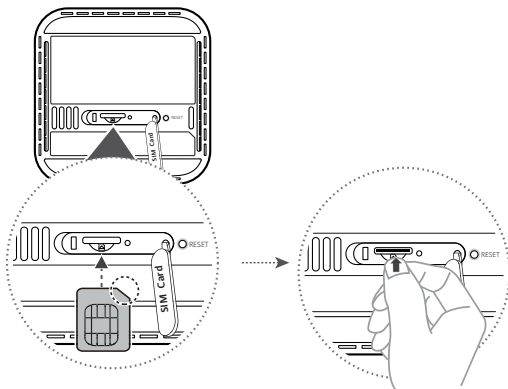
1 Varmista, että käytät oikeanlaista SIM-korttia.



2 Avaa SIM-korttipaikan kansi.

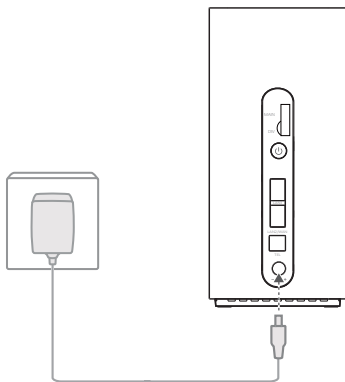


3 Aseta SIM-kortti varoen SIM-korttipaikkaan kuvan mukaisessa asennossa, kunnes se napsahtaa paikoilleen. Sulje sitten SIM-korttipaikan kansi.



- Poista SIM-kortti painamalla sitä kevyesti sisäänpäin, kunnes se napsahtaa. Kortti ponnahtaa ulos automaattisesti.
- Älä aseta tai poista SIM-korttia, kun reititin on käynnissä, sillä se voi vaikuttaa suorituskykyyn tai vahingoittaa SIM-korttia.

#### 4 Kytke verkkolaite reitittimeen.



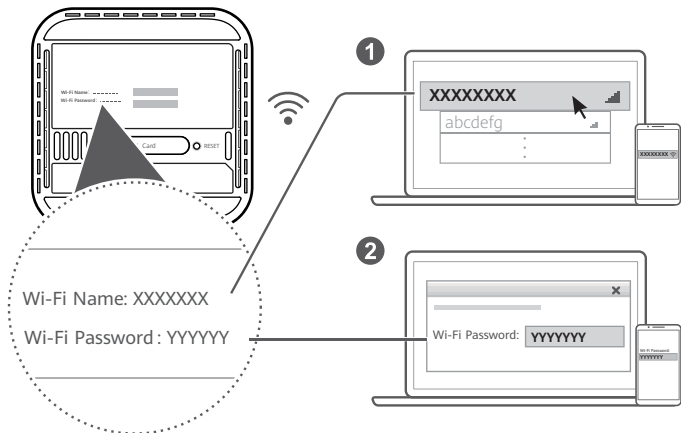
Merkkivalot syttyvät, kun reititin on muodostanut yhteyden verkkoon.

TILA-merkkivalo	Syaani/sininen: Yhdistetty LTE-/3G-verkkoon.
Signaalin merkkivalot	Vihreä: signaalin vastaanotto käytettävissä (mitä enemmän merkkivaloja, sitä parempi vastaanotto).

- Jos TILA-merkkivalo on punainen, verkkoyhteyttä ei ole. Viittaa tämän oppaan usein kysytyihin kysymyksiin.

**HUOM!** Reititin tunnistaa automaattisesti Saunalahden tai Elisan oletuksena olevan PIN-koodin (0000 ja 1234). Jos olet vaihtanut PIN-koodin, mene selaimella osoitteeseen <http://elisa.home> ja kirjaudu sisään salasanalla jotka löydät laitteen tarrasta, minkä jälkeen voit antaa SIM-kortin PIN-koodin.

# Yhteyden muodostaminen reitittimen Wi-Fi-verkkoon




Kun reititin on yhdistetty mobiilidataverkkoon, voit yhdistää tietokoneen tai matkapuhelimen reitittimen Wi-Fi-verkkoon voidaksesi käyttää Internetiä. Katso Wi-Fi-verkon oletusnimi (**Wi-Fi Name**) ja salasana (**Wi-Fi Password**) reitittimen pohjassa olevasta tarrasta.

- Kun Wi-Fi-merkkivalo palaa tasaisesti, Wi-Fi on käytössä. Kun haluat ottaa Wi-Fi-yhteyden käyttöön tai pois käytöstä, katso ohjeet reitittimen verkkopohjaiselta hallintasivulta.
- Muista vaihtaa Wi-Fi-verkon nimi ja salasana verkkopohjaisella hallintasivulla heti estääksesi Wi-Fi-verkkosi luvattoman käytön. Kun salasana on vaihdettu, yhteys reitittimen Wi-Fi-verkkoon täytyy muodostaa uudelleen.

## Reitittimen hallinta

Voit hallita reititintä käyttämällä verkkopohjaista hallintasivua. Katso oletusarvoinen IP-osoite, salasana jne. reitittimen pohjassa olevasta tarrasta.

Lisätietoja on verkkopohjaisella hallintasivulla.

-  Muista vaihtaa heti verkkopohjaisen hallintasivun oletuskirjautumissalasana, jotta luvattomat käyttäjät eivät voi muuttaa reitittimen asetuksia.
- Voit hallita reititintä myös HUAWEI SmartHome -sovelluksella. Lataa skannaamalla alla oleva QR-koodi.

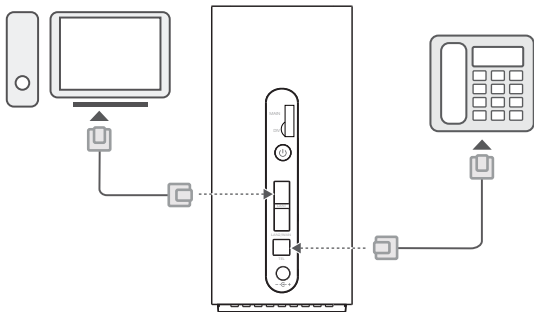


## Valinnaiset määrytykset

Tässä osiossa kuvatut ominaisuudet ovat vain viitteellisiä. Reititin ei välttämättä tue kaikkia näitä ominaisuuksia.

### Useiden laitteiden liittäminen

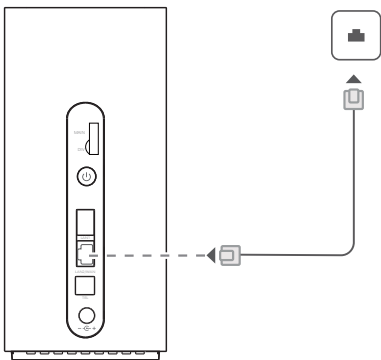
Reitittimeen voidaan yhdistää tietokone tai lankapuhelin Internetin käyttöä, puheluiden soittamista yms. varten.




### Internetin käyttäminen Ethernet-portin kautta

Reititin voidaan yhdistää Internetiin yhdistämällä se seinässä olevaan Ethernet-porttiin Ethernet-kaapelilla.

Määritä asiaankuuluvat asetukset verkkopohjaisella hallintasivulla ennen Internet-yhteyden muodostamista Ethernet-portin kautta. Lisätietoja saat operaattoriltasi.



 Ethernet-kaapeli on valinnainen lisävaruste. Jos haluat ostaa Ethernet-kaapelin, ota yhteyttä valtuutettuun jälleenmyyjään.



# Usein kysyttyä

## Miten tehdasasetukset palautetaan?

Kun reititin on päällä, paina palautuspainiketta teräväkärkisellä esineellä noin 3 sekuntia, kunnes virran merkkivalo sammuu. Tehdasasetusten palauttaminen palauttaa asetukset oletusarvoihin. Voit määrittää ne uudelleen sen jälkeen, kun reititin on palautettu tehdasasetuksiin.

## Mitä teen, jos unohdin Wi-Fi-salasanan tai verkkopohjaisen hallintasivun kirjautumissalasanan?

Palauta reititin tehdasasetuksiin ja yritä uudelleen käyttämällä oletusarvoista Wi-Fi-salasanaa ja kirjautumissalasanaa.

## Mitä teen, jos TILA-merkkivalo on punainen tai Internetiin ei saada yhteyttä?

- 1 Tarkista, onko SIM-kortti paikoillaan. Katso SIM-kortin koko ja oikea asennustapa Määrittysluvusta.
- 2 Jos ongelma ei poistu, palauta reitittimen tehdasasetukset ja yritä uudelleen.
- 3 Tarkista operaattorilta, onko SIM-kortti poistettu käytöstä. Jos kortti on uusi, tarkista että se on aktivoitu.

## Mitä teen, jos Internet-nopeus on hidas?

- 1 Tarkista reitittimen signaalin merkkivalot. Jos signaali on heikko, säädä reitittimen asentoa tai siirrä se lähemmäs ikkunaa parantaaksesi signaalin vastaanottoa.
- 2 Jos laite on yhdistetty reitittimeen Wi-Fi-verkolla, kokeile säätää laitteen asentoa saadaksesi paremman signaalin.
- 3 Vaihda Wi-Fi 5 GHz:n kaistalle, jos laitteesi tukee sitä.
- 4 Käynnistä reititin ja laite uudestaan ja yritä uudelleen.
- 5 Tarkista, onko kuukauden datakiintiö täynnä. Tällöin operaattori saattaa rajoittaa Internet-nopeutta.

## Miten reititin yhdistetään käyttämällä WPS (Wi-Fi Protected Setup) -toimintoa?

Voit yhdistää WPS-toimintoa tukevan laitteen reitittimeen Hi/WPS-painikkeella:

- 1 Pidä reitittimen Hi/WPS-painiketta painettuna vähintään sekunti ja vapauta se sitten; Wi-Fi-merkkivalo alkaa vilkkua.
- 2 Ota WPS käyttöön laitteessasi kahden minuutin kuluessa yhdistääksesi reitittimen Wi-Fi-verkkoon.

## Miksi reitittimen verkkopohjaista hallintasivua ei voi käyttää?

- 1 Varmista, että tietokone on yhdistetty reitittimeen Ethernet-kaapelilla tai Wi-Fi-yhteydellä.
- 2 Varmista, että tietokone on asetettu hakemaan IP-osoite ja DNS-palvelimen osoite automaattisesti.
- 3 Käynnistä selain uudelleen tai kokeile käyttää toista selainta.
- 4 Jos ongelma ei poistu, palauta reitittimen tehdasasetukset.

## Miksi verkkopohjaisella hallintasivulla näytettävä sisältö ei ole ajan tasalla?

Selaimen välimuistista riippuen laitteen sisältö verkkopohjaisella hallintasivulla ei välttämättä ole ajan tasalla. Tyhjennä selaimen välimuisti manuaalisesti (esimerkiksi avaa selain ja valitse **Internet-asetukset (Internet Options) > Yleiset (General) > Selaushistoria (Browsing history) > Poista (Delete)**) ja käynnistä verkkopohjainen hallintasivu uudelleen.

## **Tukeeko reitittimeni 5 GHz:n Wi-Fi-yhteyttä? Miten muodostan yhteyden sen 5 GHz:n Wi-Fiin?**

- 1 Kyllä. Reitittimesi tukee 5 GHz:n Wi-Fi-verkkoa, joka on nopeampi ja vähemmän häiriöaltis. Se ei kuitenkaan läpäise seinä yhtä hyvin kuin 2,4 GHz:n Wi-Fi ja sitä voidaan käyttää vain laitteilla, jotka tukevat 5 GHz:n Wi-Fiä.
- 2 Jos olet ottanut käyttöön ominaisuuden, joka priorisoi 5 GHz:ä reitittimesissäsi, 2,4 GHz:n ja 5 GHz:n verkot jakavat saman verkon nimen ja yhteys muodostetaan automaattisesti nopeampaan verkkoon. Jos tämä ominaisuus on pois käytöstä, näytössä näkyy kaksi Wi-Fi-verkon nimeä. Yhdistä Wi-Fi-verkkoon, jonka nimen lopussa on "\_5G". Voit hallita tätä ominaisuutta reitittimen verkkopohjaisella hallintasivulla.

### **Jos sinulla on muita ongelmia reitittimen kanssa:**

- 1 Käynnistä reititin uudelleen.
- 2 Palauta reitittimen tehdasasetukset.
- 3 Ota yhteyttä operaattoriisi.

# Oikeudellinen huomautus


## Copyright © Huawei Technologies Co., Ltd. 2019. Kaikki oikeudet pidätetään.

Mitään tämän käyttöoppaan osaa ei saa jäljentää tai siirtää missään muodossa tai millään tavalla ilman Huawei Technologies Co., Ltd.:tä ja sen tytäryhtiöiltä ("Huawei") etukäteen saatua kirjallista suostumusta.

Tässä käyttöoppaassa kuvattu tuote saattaa sisältää tekijänoikeuden suojaamia Huaweiin ja mahdollisten lisenssinantajien ohjelmistoja. Asiakkaat eivät saa millään tavalla jäljentää, jakaa, muuntaa, hajottaa, purkaa, avata salausta, ottaa tietoja, takaisinmallintaa, vuokrata, luovuttaa tai allilisenoida näitä ohjelmia, paitsi jos sovellettavat lait kieltävät tällaiset rajoitukset tai kyseiset tekijänoikeuden haltijat hyväksyvät tällaiset toimenpiteet.

## Tavaramerkit ja luvat



**HUAWEI, HUAWEI** ja  ovat Huawei Technologies Co., Ltd.:n tavaramerkkejä tai rekisteröityjä tavaramerkkejä.

LTE on ETSI:n tavaramerkki.

Wi-Fi<sup>®</sup>, Wi-Fi CERTIFIED -logo ja Wi-Fi-logo ovat Wi-Fi Alliancen tavaramerkkejä.

Muut mainitut tavaramerkit ja tuotteiden, palvelujen ja yritysten nimet saattavat olla omistajiensa omaisuutta.

## Huomautus

Osa tässä kuvatuista tuotteista ja sen lisävarusteiden toiminnoista riippuvat asennetusta ohjelmasta sekä lähiverkon kapasiteetista ja asetuksista, eikä niitä ehkä voida aktivoida tai niiden käyttöä voidaan rajoittaa paikallisen verkko-operaattorin tai verkkopalvelutarjoajien toimesta.

Siksi nämä kuvaukset saattavat olla erilaisia kuin hankkimasi tuote tai sen lisävarusteet.

Huawei pidättää itsellään oikeuden muuttaa tämän oppaan sisältämiä tietoja tai teknisiä ominaisuuksia erikseen ilmoittamatta ja ilman korvausvastuuta.

## VASTUUNRAJOITUSLAUSEKE

KAIKKI TÄMÄN OPPAAN SISÄLTÖ ON TOIMITETTU "SELLAISENAAN". MINKÄÄNLAISTA NIMENOMAISTA TAI HILJAISTA TAKUUTA EI ANNETA SILTÄ OSIN KUIN SOVELLETTAVA LAKI SALLII, MUKAAN LUKIEN, MUTTA NÄIHIN RAJOITTUMATTA, KAIKKI NIMENOMAISET TAKUUT MYYNTIKELPOISUUDESTA, SOPIVUUDESTA JOHONKIN TIETTYYN TARKOITUKSEEN, SIITÄ ETTÄ TÄMÄN KÄYTTÖOHJEEN TARKKUUS, LUOTETTAVUUS TAI SISÄLTÖ OVAT VIRHEETTÖMIÄ. HUAWEI EI OLE VASTUUSSA, SIINÄ MÄÄRIN KUIN SOVELLETTAVA LAINSÄÄDÄNTÖ SALLII, ERITYISISTÄ, SATUNNAISISTA, EPÄSUORISTA TAI SEURAAMUKSELLISISTA VAHINGOISTA TAI VOITTOJEN, LIIKETOIMIEN, TUOTON, TIETOJEN, GOODWILL-SÄÄSTÖJEN TAI ENNAKOITUIJEN SÄÄSTÖJEN MENETYKSESTÄ RIIPPUMATTA SIITÄ, OVATKO TÄLLAISET HÄVIÖT ENNUSTETTAVISSA VAI EI.

HUAWEIN TÄSSÄ OPPAASSA KUVATUN TUOTTEEN KÄYTÖSTÄ JOHTUVA KORVAUSVASTUU (TÄMÄ RAJOITUS EI KOSKE KORVAUSVASTUUTA HENKILÖVAHINGOISTA, MIKÄLI SOVELLETTAVA LAKI KIELTÄÄ SELLAISEN RAJOITUKSEN) RAJOITTUU ASIAKKAIDEN TUOTTEESTA MAKSAMAAN HINTAAN.

## Tuontia ja vientiä koskevat säädökset

Asiakkaiden on noudatettava voimassa olevaa vienti- ja tuontilainsäädäntöä ja sääntöjä. Asiakkaat ovat vastuussa tarvittavien lupien ja lisenssien hankkimisesta kyseisen tuotteen viemiseksi tai tuomiseksi, sen ohjelmisto ja tekniset tiedot mukaan lukien.

## Tietosuojakäytäntö

Lisätietoja henkilökohtaisten tietojesi käytöstä ja suojauksesta saat tutustumalla Huaweiin tietosuojakäytäntöön osoitteessa <http://consumer.huawei.com/privacy-policy>.

Tietoja siitä, kuinka käytämme ja suojaamme henkilökohtaisia tietojasi tällä laitteella, voit lukea avaamalla verkkopohjaisen hallintasivun ja lukemalla tietosuojakäytäntömme kohdassa Huaweiin mobiililaajakaistalaitteita ja tietosuojaa koskeva lauseke.

## **Ohjelmistopäivitys**

Jatkamalla laitteen käyttöä ilmaiset lukeneesi seuraavan sisällön ja hyväksyväsi sen ehdot: Jotta voimme tarjota parempaa palvelua, laite saa automaattisesti ohjelmiston päivitystiedot Huaweiilta tai operaattorilta, kun Internet-yhteys on muodostettu. Prosessi kuluttaa mobiilidataa ja käyttää laitteesi yksilöivää tunnistetta (IMEI/SN) ja palveluntarjoajan verkon tunnusta (PLMN) laitetta varten saatavana olevien päivitysten tarkistamiseen.

Tämä laite tukee automaattista päivitysominaisuutta. Kun se on käytössä, laite lataa ja asentaa automaattisesti kriittisiä päivityksiä Huaweiilta tai operaattoriltasi. Toiminto on oletuksena käytössä, ja se voidaan poistaa käytöstä verkkopohjaisen hallintasivun asetusvalikosta.

# Turvallisuutta koskevat tiedot

Tämä osio sisältää laitteen käyttöä koskevia tärkeitä tietoja. Osio sisältää myös laitteen turvallista käyttöä koskevia tietoja. Lue tämä teksti huolellisesti ennen laitteen käyttöönottoa.

## Elektroninen laite

Älä käytä laitetta, jos laitteen käyttö on kielletty. Älä käytä laitetta, jos laitteen käyttö aiheuttaa vaaraa tai häiritsee muiden sähkölaitteiden toimintaa.

## Sairaalalaitteisiin aiheutuvat häiriöt

- Noudata sairaaloiden ja terveydenhoitolaitosten sääntöjä ja määräyksiä. Älä käytä laitetta paikoissa, missä sen käyttö on kielletty.
- Jotkin langattomat laitteet voivat vaikuttaa kuulolaitteiden tai sydämentahdistimien toimintaan. Kysy lisätietoja palveluntarjoajaltasi.
- Sydämentahdistinten valmistajat suosittelevat, että mahdollisten häiriöiden välttämiseksi laitetta pidetään vähintään 15 cm:n etäisyydellä sydämentahdistimesta. Jos käytät sydämentahdistinta, pidä laitetta tahdistimeen nähden vastakkaisella puolella äläkä kannu laitetta rintataskussasi.

## Helposti syttyviä ja räjähtäviä aineita sisältävät tilat

- Älä käytä laitetta tiloissa, joissa säilytetään helposti syttyviä tai räjähtäviä aineita (esimerkiksi huoltoasemat, öljyvarastot tai kemiantehtaot). Laitteen käyttö tällaisissa ympäristöissä suurentaa räjähdyksen ja tulipalon riskiä. Noudata lisäksi kaikkia tekstinä tai symboleina annettuja ohjeita.
- Älä varastoi tai kuljeta laitetta astioissa, joissa on syttyviä nesteitä, kaasuja tai räjähteitä.

## Käyttöympäristö

- Vältä pölyisiä, kosteita ja likaisia ympäristöjä. Vältä magneettikenttiä. Laitteen käyttö näissä ympäristöissä voi johtaa virtapiiriin toimintahäiriöihin.
- Sammuta laite ja irrota se virtalähteestä ennen johtojen liittämistä ja irrottamista. Varmista, että kätesi ovat kuivat käytön aikana.
- Sijoita laite vakaalle pinnalle.
- Pidä laite loitolla sähkölaitteista, jotka tuottavat voimakkaita magneetti- tai sähkökenttiä, kuten mikroaaltouunista tai jääkaapista.
- Ukkosmyrskyjen aikana laite on suojattava salamaniskulta katkaisemalla siitä virta ja irrottamalla kaikki laitteeseen liitetyt johdot.
- Älä käytä laitetta ukkosmyrskyjen aikana, sillä se voi aiheuttaa salamaniskun vaaran.
- Ihanteellinen käyttölämpötila on 0 - 40 °C. Ihanteellinen varastointilämpötila on -20 - +70 °C. Ääriämpötilat voivat vahingoittaa puhelinta ja lisävarusteita.
- Säilytä laitetta ja lisävarusteita hyvin tuuletetussa ja viileässä tilassa suojattuna suoralta auringonvalolta. Älä peitä tai ympäröi laitetta pyyhkeillä tai muilla esineillä. Älä aseta laitetta säilytyskoteloon, jonka lämmönsiirtokyky on heikko, kuten rasiaan tai pussiin.
- Suojaa laite ja lisävarusteet sateelta ja kosteudelta, sillä ne voivat aiheuttaa tulipalo- ja sähköiskuvaaran.
- Pidä laite loitolla lämmönlähteistä ja tulesta, kuten lämmittimistä, mikroaaltouuneista, liesistä, kuumavesivaraajista, lämpöpattereista ja kynttilöistä.
- Älä aseta laitteen päälle esineitä, kuten kynttilää tai vesiastiaa. Jos laitteeseen pääsee vieras esine tai nestettä, lopeta sen käyttö välittömästi, kytkä virta pois päältä ja poista kaikki laitteeseen liitetyt johdot. Ota sitten yhteys valtuutettuun Huawei-huoltoliikkeeseen.
- Älä peitä laitteen tuuletusaukkoja. Jätä laitteen ympärille vähintään 10 cm vapaata tilaa lämmön haihtumista varten.
- Lopeta laitteen ja sovellusten käyttö hetkeksi, jos laite ylikuumenee. Jos ylikuumentunutta laitetta pidetään ihoa vasten pitkään, ihossa voi ilmetä lievän palovamman oireita, kuten punaisia läikkiä ja tummumista.
- Älä kosketa laitteen antennia. Se voi heikentää signaalin laatua.

- Älä anna lasten tai lemmikkieläinten pureskella tai imeskellä laitetta tai lisävarusteita. Se voi vaurioittaa laitetta tai aiheuttaa räjähdyksen.
- Noudata paikallisia lakeja ja säädöksiä ja kunnioita muiden yksityisyyttä ja laillisia oikeuksia.
- Laite on asennettava ja sitä on käytettävä siten, että säteilylähteen ja kehon välissä on vähintään 20 cm vapaata tilaa.
- Pidä laite paikassa, jossa kuuluvuus on hyvä. Etäisyys laitteen ja muiden metalliesineiden (kuten metallilinjoiden tai metallisten ovien ja ikkunoiden) välillä on oltava vähintään 25 cm ja etäisyys laitteiden välillä on oltava vähintään 30 cm.

## Lapsiturvallisuus

- Noudata kaikkia lapsiturvallisuuteen liittyviä varoitusmerkkejä. Tätä laitetta tai sen lisävarusteita ei pidä antaa lasten leikkeihin, sillä se voi olla vaarallista. Laitteessa on irtoavia osia, jotka voivat aiheuttaa tukehtumisvaaran. Pidä poissa lasten ulottuvilta.
- Tätä laitetta ja sen lisävarusteita ei ole tarkoitettu lasten käytettäväksi. Lasten tulisi käyttää laitetta vain aikuisen valvonnassa.

## Lisävarusteet

- Hyväksymättömän tai yhteensopimattoman verkkovirtasovittimen, laturin tai akun käyttö voi aiheuttaa tulipalon, räjähdyksen tai muun vaaratilanteen.
- Valitse ainoastaan lisävarusteita, jotka laitteen valmistaja on hyväksynyt tätä mallia varten. Muun tyyppisten lisävarusteiden käyttö voi aiheuttaa takuun raukeamisen tai rikkoa paikallisia säädöksiä ja lakeja, minkä lisäksi se voi olla vaarallista. Kysy jälleenmyyjältä lisätietoja hyväksytyjen lisävarusteiden saatavuudesta omalla alueella.

## Verkkovirtasovittimen käyttöturvallisuus

- Pistoke toimii laitteen päävirtakytkimenä.
- Kytettävien laitteiden seinäpistorasia asennetaan laitteiden lähelle. Pistorasian on oltava helposti käytettävissä.
- Irrota verkkovirtasovitin pistorasiasta ja laitteesta, kun sitä ei käytetä.
- Älä pudota virtasovittinta tai altista sitä iskuille. Jos se on vaurioitunut, tuo se valtuutettuun Huawei-huoltoliikkeeseen tarkistusta varten.
- Jos virtajohto on vaurioitunut (esimerkiksi johto on paljaana tai rikki) tai pistoke on väljä, lopeta käyttö heti. Käytön jatkaminen voi aiheuttaa sähköiskun, oikosulun tai tulipalon.
- Älä kosketa virtajohtoa märin käsin tai irrota verkkovirtasovittinta virtajohdosta vetämällä.
- Älä koske laitteeseen tai verkkovirtasovittimeen märin käsin. Seurauksena voi olla oikosulku, toimintahäiriö tai sähköisku.
- Jos virtasovitin on altistunut vedelle, muille nesteille tai liialliselle kosteudelle, vie se tarkistettavaksi valtuutettuun Huawei-huoltoliikkeeseen.
- Varmista, että verkkovirtasovitin on standardin IEC60950-1/EN60950-1/UL60950-1 kohdan 2.5 vaatimusten mukainen ja että se on testattu ja hyväksytty kansallisten tai paikallisten standardien mukaisesti.

## Puhdistaminen ja huoltaminen

- Pidä laite kuivana varastoinnin, kuljetuksen ja käytön aikana ja suoja se iskuilta.
- Pidä laite ja sen lisävarusteet kuivana. Älä yritä kuivata laitetta ulkoisella lämpölähteellä, kuten mikroaaltouunilla tai huustenkuivaimella.
- Älä altista laitetta tai sen lisävarusteita ääriämpötiloille. Tällaiset ympäristöt voivat estää laitetta toimimasta oikein, ja seurauksena voi olla tulipalo tai räjähdys.
- Vältä iskuja, jotka voivat aiheuttaa laitteen toimintahäiriön, ylikuumenemisen, tulipalon tai räjähdyksen.
- Jos laite on käyttämättömänä pitkään, katkaise siitä virta ja irrota kaikki siihen kytketyt johdot.

- Jos poikkeamia ilmenee (esimerkiksi laitteesta tulee savua, poikkeuksellisia ääniä tai hajuja), lopeta käyttö välittömästi, sammuta laite, irrota kaikki siihen liitetyt johdot ja ota yhteys valtuutettuun Huawei-huoltoliikkeeseen.
- Älä tallaa tai vedä johtoja tai taivuta niitä voimakkaasti. Se voi vaurioittaa johtoa ja aiheuttaa laitteeseen toimintahäiriön.
- Ennen kuin puhdistat tai huollat laitetta, lopeta laitteen käyttö, sammuta kaikki sovellukset ja irrota kaikki laitteeseen kytketyt johdot.
- Älä käytä kemiallisia puhdistusaineita, jauheita tai muita kemiallisia aineita (kuten alkoholia tai bensiiniä) laitteen tai sen lisävarusteiden puhdistamiseen. Nämä aineet voivat vahingoittaa osia ja aiheuttaa palovaaran. Käytä puhdasta, pehmeää ja kuivaa liinaa laitteen ja lisävarusteiden puhdistamiseen.
- Älä vie magneettijuovalla varustettuja kortteja, kuten luottokortteja ja puhelinkortteja, laitteen lähelle pitkäksi aikaa. Se voi vaurioittaa magneettijuovalla varustettuja kortteja.
- Älä pura tai muuta laitetta ja sen lisävarusteita. Se aiheuttaa takuun raukeamisen ja vapauttaa valmistajan vahinkovastuusta. Jos laite on vaurioitunut, ota yhteys valtuutettuun Huawei-huoltoliikkeeseen apua tai korjausta varten.

## Hävittämistä ja kierrätystä koskevat tiedot



Tuotteessa, akussa, asiakirjoissa tai pakkauksessa oleva symboli, jossa on pyörillä varustettu jäteastia, jonka yli on vedetty risti, muistuttaa, että kaikki elektroniikka tuotteet ja akut on vietävä erillisin keräyspisteisiin niiden käyttöön päätyttyä. Niitä ei saa hävittää kotitalousjätteiden mukana. Käyttäjää vastaa laitteiston hävittämisestä käyttämällä erityistä keräyspistettä tai -palvelua sähkö- ja elektroniikkaromun (WEEE) ja akkujen kierrättämistä varten paikallisten lakien mukaisesti. Laitteiston asianmukainen kerääminen ja kierrättäminen auttavat varmistamaan, että WEEE-jäte kierrätetään tavalla, joka säilyttää arvokkaita materiaalit ja suojelee ihmisten terveyttä ja ympäristöä. Virheellinen käsittely, sattumanvarainen rikkoutuminen, vaurio ja/tai virheellinen kierrätys käyttöön päätyessä voi olla haitallista terveydelle ja ympäristölle. Lisätietoja WEEE-romun hävittämisestä on saatavana paikallisilta viranomaisilta, jälleenmyyjältä, jätehuoltopalvelusta tai verkkosivustosta <http://consumer.huawei.com/en/>.

## Vaarallisten aineiden vähentäminen

Tämä laite ja kaikki sähkötoimiset lisävarusteet noudattavat paikallisia soveltuvia määräyksiä tiettyjen vaarallisten aineiden käytön rajoittamisesta sähkö- ja elektroniikkalaitteissa, kuten EU REACH-, RoHS- ja Akut-määräykset (jos mukana) jne. REACH- ja RoHS-yhdenmukaisuusilmoitukset ovat saatavilla verkkosivustollamme <http://consumer.huawei.com/certification>.

## Yhdenmukaisuus EU:n määräysten kanssa

### Ilmoitus

Huawei Technologies Co., Ltd. vakuuttaa täten, että tämä laite B818-263 on yhdenmukainen direktiivin 2014/53/EU olennaisten vaatimusten ja sen muiden asiaankuuluvien säännösten kanssa. Vaatimustenmukaisuusvakuutuksen uusin ja voimassa oleva versio on luettavissa osoitteessa <http://consumer.huawei.com/certification>.

Tätä laitetta voidaan käyttää kaikissa EU:n jäsenvaltioissa.

Noudata laitteen käyttöpaikan kansallisia ja paikallisia säädöksiä.

Tämän laitteen käyttö voi olla kiellettyä tai rajoitettua, paikallisesta verkosta riippuen.

### Rajoitukset 2,4 GHz:n taajuusalueella:

**Norja:** Tämä alakohta ei päde Ny-Ålesundin keskustaa ympäröivällä, säteeltään 20 km olevalla maantieteellisellä alueella.

### Rajoitukset 5 GHz:n taajuusalueella:

Direktiivin 2014/53/EU artiklan 10 (10) mukaan pakkauksessa ilmoitetaan, että tähän radiolaitteeseen kohdistuu tietyt rajoitukset sen ollessa markkinoilla seuraavissa maissa: Belgia (BE), Bulgaria (BG), Tšekin tasavalta (CZ), Tanska (DK), Saksa (DE), Viro (EE), Irlanti (IE), Kreikka (EL), Espanja (ES), Ranska (FR), Kroatia (HR), Italia (IT), Kypros (CY), Latvia (LV), Liettua (LT), Luxemburg (LU), Unkari (HU), Malta (MT), Alankomaat (NL), Itävalta (AT), Puola (PL), Portugali (PT), Romania (RO), Slovenia (SI), Slovakia (SK), Suomi (FI), Ruotsi (SE), Iso-Britannia (UK), Turkki (TR), Norja (NO), Sveitsi (CH), Islanti (IS) ja Liechtenstein (LI).  
Tämän laitteen WLAN-toiminto on rajoitettu käytettäväksi ainoastaan sisätiloissa, kun se toimii 5150–5350 MHz:n taajuusalueella.

### **ErP-tuotetiedot**

Huawei Technologies Co., Ltd. täten ilmoittaa, että sen tuotteet noudattavat energiaan liittyvien tuotteiden direktiiviä (ErP) 2009/125/EY. Komission asetuksen vaatimaa yksityiskohtaista tietoa ErP-direktiivistä ja käyttöohjeista löytyy osoitteesta: <http://consumer.huawei.com/en/certification>.

### **Taajuusalueet ja teho**

(a) Taajuusalueet, joilla radiolaitteet toimii: Jotkut alueet eivät välttämättä ole käytettävissä kaikissa maissa tai kaikilla alueilla. Kysy lisätietoja paikalliselta operaattoriltasi.

(b) Radiolaitteen toiminta-taajuusalueella lähetettävän radiotaajuuden maksimiteho: Kaikkien taajuusalueiden maksimiteho on pienempi kuin asianmukaisen harmonisoidun standardin suurin raja-arvo.

Tätä radiolaitetta koskevat taajuusalueiden ja lähetystehon (säteilevä ja/tai johdettu) nimellisrajat ovat seuraavat: WCDMA 900/2100: 25.7dBm, LTE Band 1/3/7/8/20/28/38/40: 25.7 dBm, LTE Band 42/43: 26 dBm, Wi-Fi 2.4G: 20 dBm, Wi-Fi 5G: 5150-5350 MHz: 23 dBm, 5470-5725 MHz: 30 dBm.

### **Lisävaruste- ja ohjelmistotiedot**

Jotkin lisävarusteet ovat valinnaisia tietyissä maissa tai tietyillä alueilla. Valinnaisia lisävarusteita voi ostaa tarvittaessa lisensoidulta toimittajalta. Seuraavat lisävarusteet ovat suositeltavia:

Sovittimet: HW-120200X01 (X tarkoittaa eri tyyppistä pistoketyyppiä, joka voi olla alueesta riippuen joko C, U, J, E, B, A, I, R, Z tai K)

Tuotteen ohjelmistoversio on 10.0.2.1(H180SP9C00). Valmistaja julkaisee ohjelmistopäivityksiä korjatakseen virheitä tai parannellakseen tuotetta sen lanseerauksen jälkeen. Kaikki valmistajan lanseeraamat ohjelmistoversiot tarkistettu, ja ne noudattavat yhä asianmukaisia sääntöjä.

Kaikki RF-parametrit (kuten taajuusalue ja lähtöteho) eivät ole käyttäjän saatavilla, eikä hän voi muuttaa niitä.

Tuoreimmat tiedot lisävarusteista ja ohjelmistosta on DoC:ssa (vaatimustenmukaisuusvakuutus) osoitteessa <http://consumer.huawei.com/certification>.

Katso maasi tai alueesi tukipalvelujen uusimmat puhelinnumerot ja sähköpostiosoitteet osoitteesta <http://consumer.huawei.com/en/support/hotline>.