

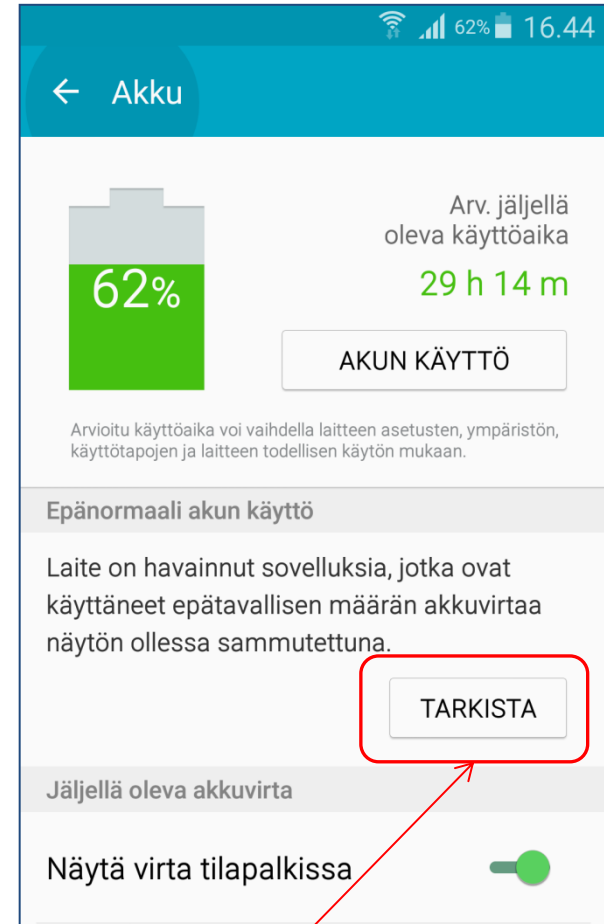
# Elisa Perhe-virranhallinta, Android 5.0.x

Elisa Perhe-palvelun toiminta edellyttää puhelimen tausta-ajon kokoaikaista päälläpysymistä.

Sovelluksen tausta-ajon päälläpysyminen asetetaan puhelimen virranhallinta-asetuksissa tai virranhallintasovelluksella.

**HUOM!** Käyttäjän valittavissa olevat virranhallinta-asetukset Android 5.0.x-käyttöjärjestelmällä varustetuissa puhelimissa ovat rajoitetummat kuin Android 4.x.x ja 5.1.x- puhelimissa.

**Android 5.0.x –puhelimet tutkivat ladattujen sovellusten tausta-ajoa ja ehdottavat ”sovellusten optimointia” noin kolme päivää uuden sovelluksen käynnistämisen jälkeen.**



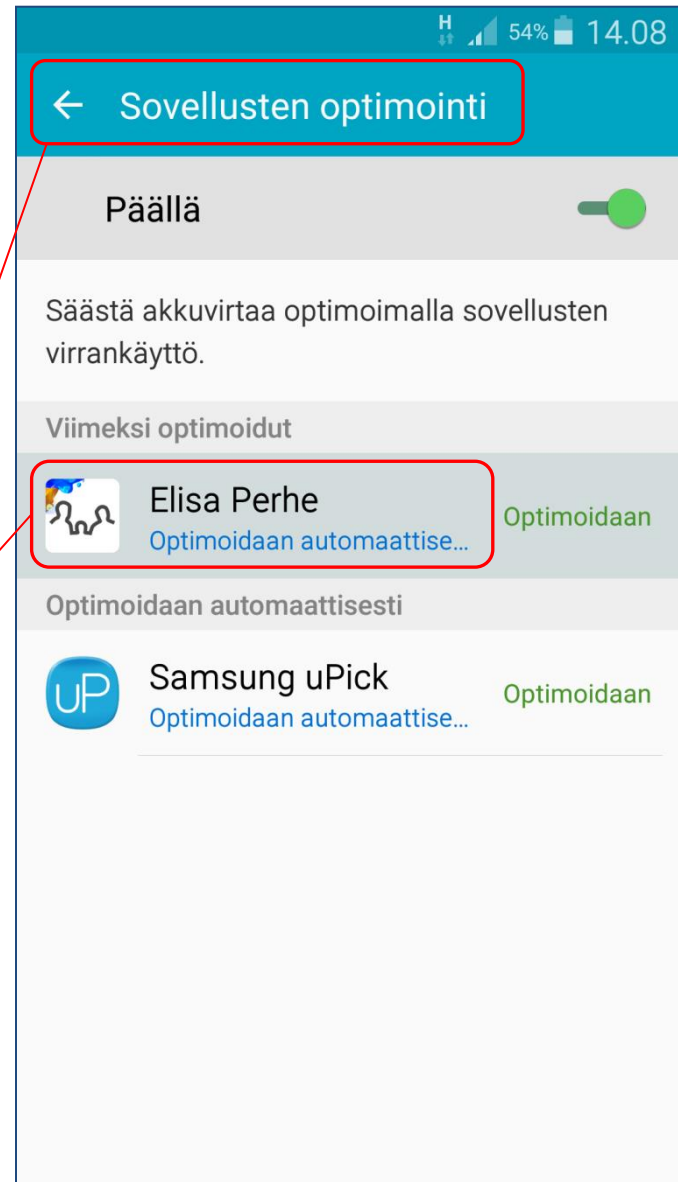
**Poista Elisa Perhe-sovelluksen ”optimointi” tämän ohjeen mukaisesti !**

# Elisa Perhe Virranhallinta, Android 5.0.x

## HUOM!

**Android 5.0.x-sarjan** puhelimissa manuaaliset virranhallinta-asetukset ovat mahdollisia ainoastaan silloin, kun puhelimen käyttöjärjestelmä on havainnut paljon virtaa kuluttavan sovelluksen ja ehdottaa sovellusten optimointia.

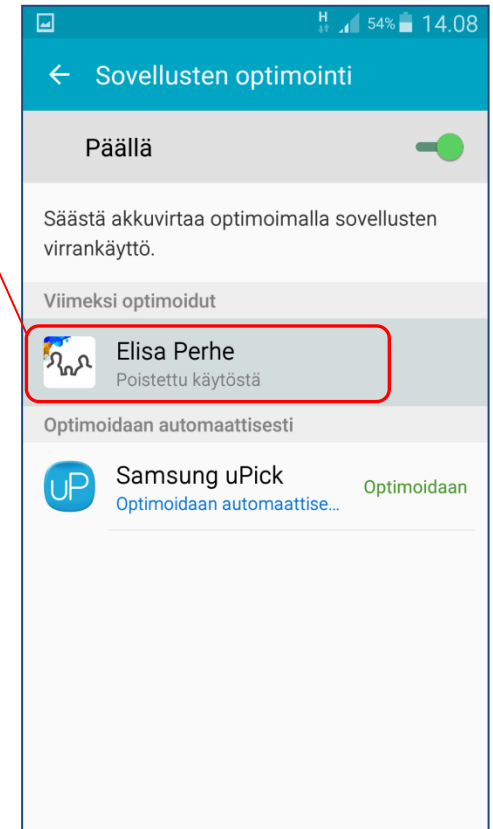
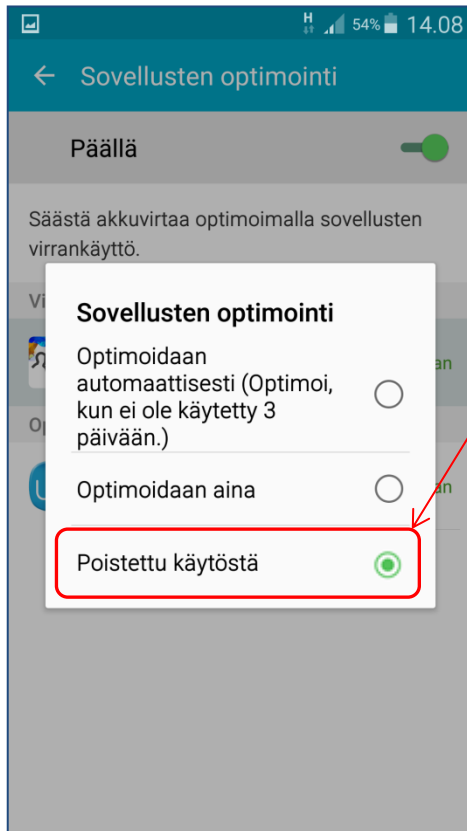
Valitse : "Sovellusten Optimointi"  
Sitten valitse: "Elisa Perhe"



# Elisa Perhe Virranhallinta, Android 5.0.x

HUOM! Sovellusten optimoinnissa, on ainoastaan yksi vaihtoehto, joka toimii ja pitää tausta-ajon päällä kokoaikaisesti:

Valitse vaihtoehto: "Poistettu käytöstä"



**Nyt sovellus pysyy käynnissä myös silloin, kun puhelimen näyttö on suljettuna.**

HUOM! Jos tätä asetusta ei tehdä, Elisa Perhe-palvelinyhteys alkaa pätkiä itsestään käyttöjärjestelmän päättäessä ohjata itsenäisesti tausta-ajossa olevia "optimoitavia" sovelluksia.

HUOM! Vastaava virranhallintaominaisuus on useimmissa uusissa Android käyttöjärjestelmällä varustetuissa puhelimissa.

# Mitä teen, kun Android 5.0.x-hallinta-asetukset ovat "lukossa"?

**Mitä voin tehdä, jos palvelun tausta-ajo ei pysy päällä sen jälkeen, kun Android 5.0.x-puhelimen virranhallinta-asetukseksi on jo asetettu joko;**

- "Optimoidaan automaattisesti" tai
- "Optimoidaan aina",


**enkä pääse enää tekemään manuaalista optimointia sovelluksille?**

Jos sovellusten optimointiasetukseksi on jo lukittu "optimoidaan automaattisesti tai optimoidaan aina" etkä pääse enää käyttöjärjestelmän omiin asetuksiin, sovellusten tausta-ajon salliminen on mahdollista:

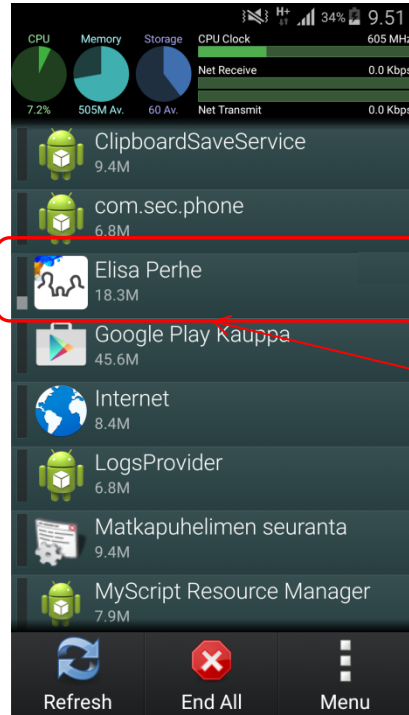
- tekemällä puhelimen alkuperäisten asetusten palauttaminen sekä sovellusten ja käyttöasetusten uudelleenasettaminen, tai
- lataamalla ja asettamalla puhelimeen kolmannen osapuolen sovelluksen, jonka tehtävänä on ohittaa käyttöjärjestelmän tekemä ja lukitsema sovelluksen optimointiasetus.

Esimerkkinä kohdan "b." kolmannen osapuolen hallinta-sovelluksesta on Play-kaupasta ladattavissa oleva ilmainen *SystemPanel Light*-puhelimen hallintasovellus.

*SystemPanel Light*-sovelluksen asetukset Elisa Perhepalvelun tausta-ajon päälläpitämiseksi löytyvät seuraavalta sivulta.



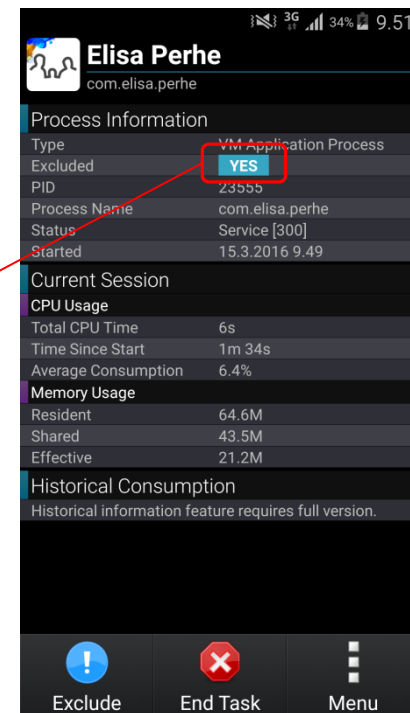
# Tausta-ajon hallinta 3. osapuolen sovelluksella



Esimerkki:

Play-kaupasta ladattavassa *SystemPanel Light*-puhelimien hallintasovelluksessa valitaan ensin listalta ohjattava sovellus ja sen jälkeen tehdään tausta-ajon optimoinnin ohitus seuraavasti:

1. Valitse "Elisa Perhe"



2. Valitse vaihtoehto: "Excluded" (= ohitettu)